



ZOFEMAT

ZOFEMAT

Zona Federal Marítimo Terrestre

3ER. INFORME TRIMESTRAL JULIO-SEPTIEMBRE 2025

Correspondiente al Fondo para la Vigilancia, Administración, Mantenimiento, Preservación Y Limpieza De La Zona Federal Marítimo Terrestre del Municipio de San Quintín, B.C.



Calle Primera S/N Fraccionamiento Ciudad de San Quintín, Municipio de San Quintín B.C. C.P.22930



<https://www.sanquintin.gob.mx/>



RECAUDACIÓN 3ER. TRIMESTRE 2025

RECAUDACIÓN 2025			
	JULIO	AGOSTO	SEPTIEMBRE
DERECHOS	\$1,051.00	\$5,828.67	\$0.00
ACTUALIZACIÓN	\$0.00	\$17.71	\$0.00
RECARGOS	\$0.00	\$51.62	\$0.00
GASTOS DE EJECUCIÓN	\$0.00	\$0.00	\$0.00
MULTAS	\$0.00	\$0.00	\$0.00
	\$1,051.00	\$5,898.00	\$0.00

Durante el mes de septiembre no se registró recaudación de ingresos debido a que se tiene resistencia por parte de los ocupantes de la zona federal a realizar sus pagos, lo que impactó temporalmente en la captación de ingresos.

Esta situación fue de carácter circunstancial y no afecta la continuidad de las funciones ni el cumplimiento de las metas establecidas.

TOTAL RECAUDADO
\$6,949.00





APORTACIÓN AL FONDO

	TOTAL	MUNICIPIO ZOFEMAT 70%	ESTADO 10%	FEDERACIÓN 10%	MUNICIPIO 10%
JULIO	\$1,051.00	\$735.70	\$105.10	\$105.10	\$105.10
AGOSTO	\$5,898.00	\$4,128.60	\$589.80	\$589.80	\$589.80
SEPTIEMBRE	\$0.00	\$0.00	\$0.00	\$0.00	\$0.00
TOTAL	\$6,949.00	\$4,864.30	\$694.90	\$694.90	\$694.90

FONDO ZOFEMAT
\$2,084.70





EGRESOS DEL PERIODO

NUMERO	PARTIDA	TECHO FINANCIERO ANUAL	EJERCIDO PRIMER TRIMESTRE	EJERCIDO SEGUNDO TRIMESTRE	EJERCIDO TERCER TRIMESTRE	DISPONIBLE
12101	Honorarios asimilables a salario	\$ 144,000.00	\$0.00	\$0.00	\$0.00	\$ 144,000.00
21601	Material de limpieza	\$ 40,000.00	\$0.00	\$0.00	\$6,585.00	\$ 33,415.00
24701	Artículos metálicos para construcción	\$ 60,000.00	\$0.00	\$0.00	\$0.00	\$ 60,000.00
24901	Otros materiales y artículos para construcción y reparación	\$ 20,000.00	\$0.00	\$0.00	\$0.00	\$ 20,000.00
27101	Vestuarios y uniformes	\$ 50,000.00	\$0.00	\$0.00	\$0.00	\$ 50,000.00
27202	Ropa de protección personal	\$ 134,797.00	\$0.00	\$0.00	\$11,900.00	\$ 122,897.00
29101	Herramientas menores	\$ 20,000.00	\$0.00	\$0.00	\$0.00	\$ 20,000.00
29601	Refacciones y accesorios menores	\$ 20,000.00	\$0.00	\$0.00	\$0.00	\$ 20,000.00
32901	Otros arrendamientos (baños portátiles)	\$ 60,000.00	\$0.00	\$0.00	\$0.00	\$ 60,000.00
33602	Servicios de impresión	\$ 11,000.00	\$0.00	\$0.00	\$7,243.00	\$ 3,757.00
35801	Servicios de limpieza	\$ 25,000.00	\$0.00	\$0.00	\$0.00	\$ 25,000.00
22105	Agua y hielo para consumo humano	\$ 60,000.00	\$0.00	\$0.00	\$11,900.00	\$ 48,100.00
37201	Pasajes terrestres	\$ 54,000.00	\$0.00	\$53,375.00	\$0.00	\$ 625.00
TOTALES		\$ 698,797.00	\$0.00	\$53,375.00	\$37,628.00	\$ 607,794.00





METAS PROGRAMADAS Y REALIZADAS 2025

PROGRAMA PRESERVACIÓN, MANTENIMIENTO Y LIMPIEZA DE PLAYAS ZFMT.

MES	ENERO	FEBRERO	MARZO	ABRIL	MAYO	JUNIO	JULIO	AGOSTO	SEPTIEMBRE	OCTUBRE	NOVIEMBRE	DICIEMBRE	TOTAL	% AVANCE
PROGRAMADO	10	10	20	20	20	20	20	20	20	20	20	20	220	
CUMPLIDO	2	20	15	20	20	20	20	20	20				157	71%

Los números que aparecen en la tabla indican la cantidad de jornadas de limpieza que se llevaron a cabo en el mes,





ACCIONES DERIVADAS DEL PROGRAMA DE PRESERVACIÓN, MANTENIMIENTO Y LIMPIEZA

- **Recolección de la basura y desechos, logrando un total de 609 kilos recolectados, en las playas:**
 - Costa Brava
 - Pabellón
 - San Ramon
 - Chapala
 - Papalote
 - Molino
- **Conservar una imagen limpia y ordenada de las playas de San Quintín.**



Playa Costa Brava

1.97 KM recorrido

Ubicación: 30°44'05"N 116°02'40"W

Locatarios

30 ciudadanos

60 kilos de basura





Playa Pabellón


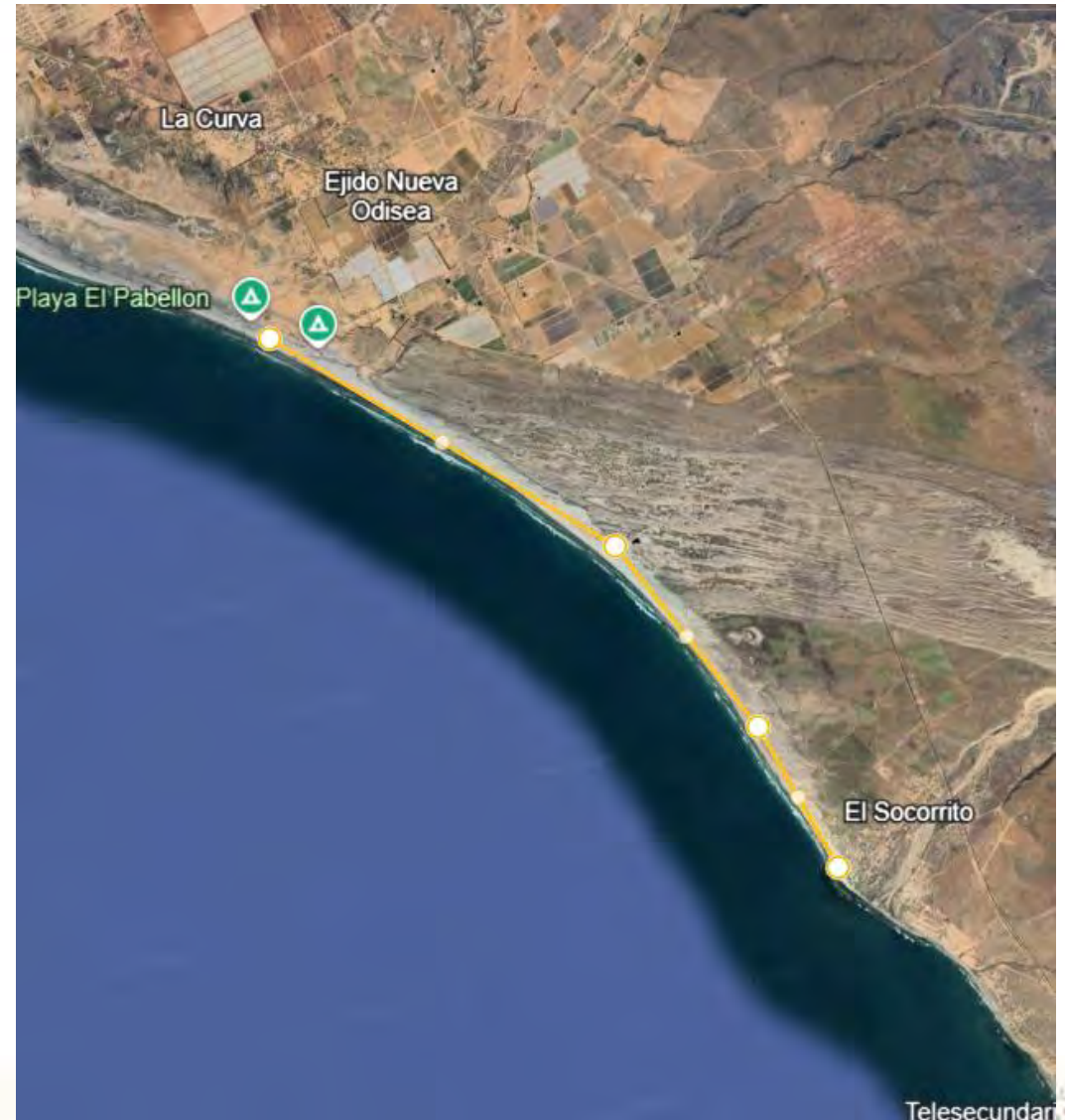
7,300mts. recorridos

Ubicación: 30°22'09"N 115°51'46"W

Alumnos CBTA #146

120 ciudadanos

75 kilos de basura



Playa San Ramón

2,146.88 mts. recorridos

Ubicación: 30°42'20"N 116°02'06"W

CBTA #308

22 alumnos

160 kilos de basura

Personal de Empresas Privadas

30 Personas

120 Kilos de basura















MUNICIPIO DE
SAN QUINTÍN



ZOFEMAT

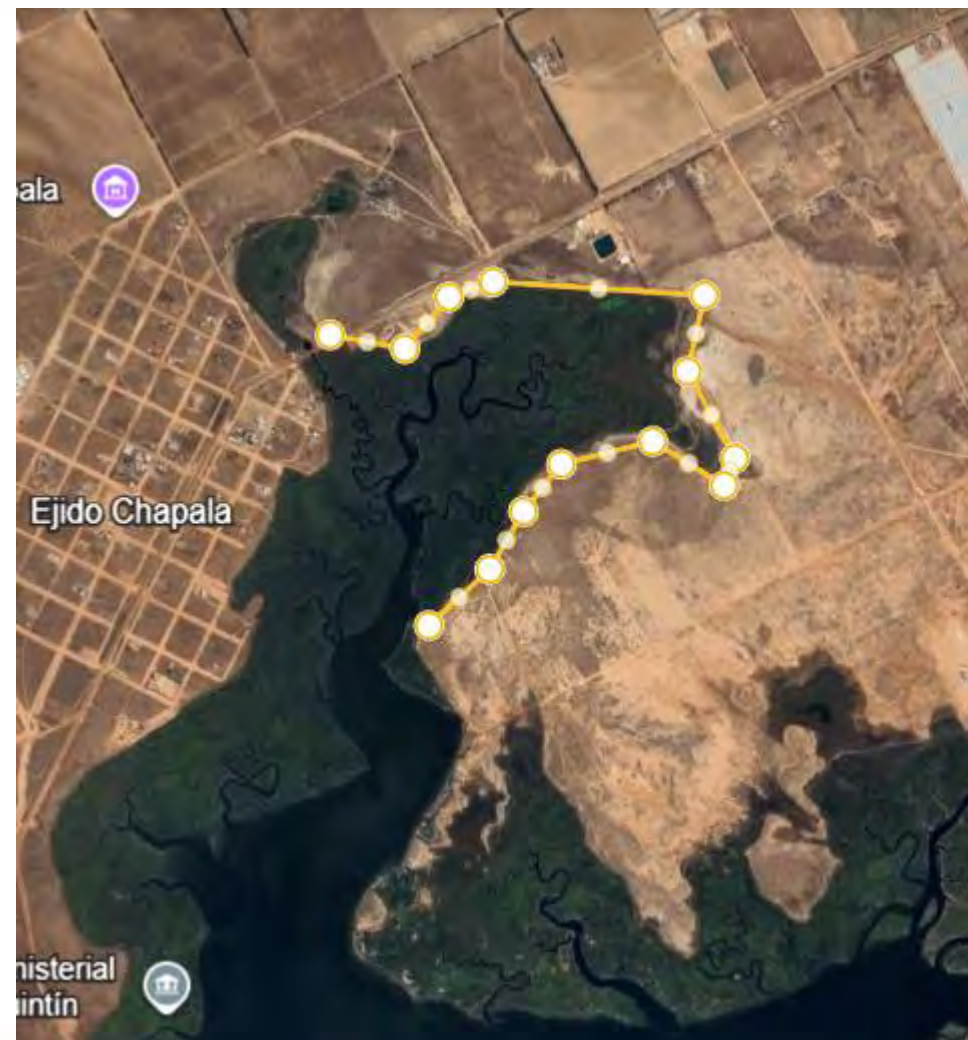
Playa Chapala

2,787.86mts. recorridos

Ubicación: 30°30'57"N 115°59'00"W

5 Voluntarios

34 kilos de basura



Calle Primera S/N Fraccionamiento Ciudad de San Quintín, Municipio de San Quintín B.C. C.P.22930



<https://www.sanquintin.gob.mx/>





MUNICIPIO DE
SAN QUINTÍN



ZOFEMAT



Calle Primera S/N Fraccionamiento Ciudad de San Quintín, Municipio de San Quintín B.C. C.P.22930



<https://www.sanquintin.gob.mx/>





MUNICIPIO DE
SAN QUINTÍN



ZOFEMAT

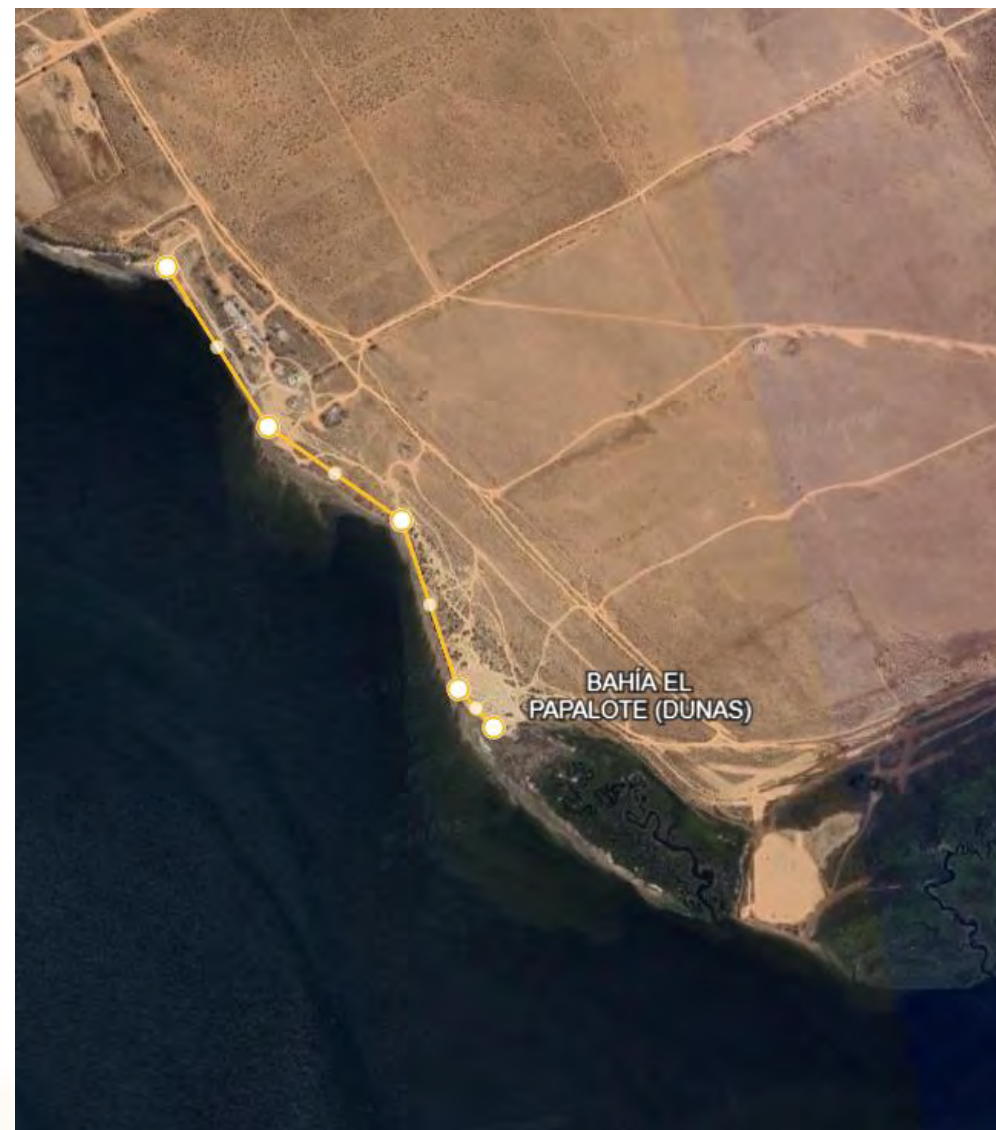
Playa Papalote

861.27 mts. recorridos

Ubicación: 30°27'58"N 115°57'06"W

20 Locatarios.

90 kilos de basura



Calle Primera S/N Fraccionamiento Ciudad de San Quintín, Municipio de San Quintín B.C. C.P.22930



<https://www.sanquintin.gob.mx/>



Playa El Molino

442.32mts. recorridos

Ubicación: 30°29'07"N 115°58'02"W

Concesionarios

15 personas

70 kilos de basura



Delimitación y Censo de ZFMT Y TGM y en su caso, amojonamiento.





EGRESOS DEL PERIODO

NUMERO	PARTIDA	TECHO FINANCIERO ANUAL	EJERCIDO PRIMER TRIMESTRE	EJERCIDO SEGUNDO TRIMESTRE	EJERCIDO TERCER TRIMESTRE	DISPONIBLE
12101	Honorarios asimilables a salario	\$ 421,000.00	\$0.00	\$0.00	\$0.00	\$ 421,000.00
21101	Materiales y útiles de limpieza	\$ 10,000.00	\$0.00	\$0.00	\$0.00	\$ 10,000.00
26101	Combustible	\$ 106,000.00	\$0.00	\$0.00	\$20,000.00	\$ 86,000.00
26102	Lubricantes y aditivos	\$ 30,000.00	\$0.00	\$0.00	\$0.00	\$ 30,000.00
27101	Vestuarios y uniformes	\$ 10,000.00	\$0.00	\$0.00	\$0.00	\$ 10,000.00
29601	Refacciones y accesorios	\$ 40,000.00	\$0.00	\$0.00	\$0.00	\$ 40,000.00
34501	Seguros	\$ 40,000.00	\$0.00	\$0.00	\$0.00	\$ 40,000.00
35501	Reparacion y mantenimiento de equipo	\$ 30,000.00	\$0.00	\$0.00	\$0.00	\$ 30,000.00
37501	Viaticos en el país	\$ 20,000.00	\$0.00	\$5175.00	\$1,050.00	\$ 13,775.00
37502	Hospedaje	\$ 20,000.00	\$0.00	\$0.00	\$0.00	\$ 20,000.00
TOTALES		\$ 727,000.00	\$0.00	\$5175.00	\$21,050.00	\$ 700,775.00





METAS PROGRAMADAS Y REALIZADAS 2025

PROGRAMA DELIMITACIÓN Y CENSO DE ZOFEMAT Y TGM, EN SU CASO AMOJONAMIENTO

MES	ENERO	FEBRERO	MARZO	ABRIL	MAYO	JUNIO	JULIO	AGOSTO	SEPTIEMBRE	OCTUBRE	NOVIEMBRE	DICIEMBRE	TOTAL	% AVANCE
PROGRAMADO	1	1	1	1	1	1	1	1	2	2	1	0	13	
CUMPLIDO	0	0	0	0	0	0	1	1	1	0	0	0	3	23%

Los números que aparecen en la tabla indican la cantidad de jornadas de limpieza que se llevaron a cabo en el mes,





Calle Primera S/N Fraccionamiento Ciudad de San Quintín, Municipio de San Quintín B.C. C.P.22930



<https://www.sanquintin.gob.mx/>





Gracias por su atención

